



# FS

## Plate Type Reel Seat



### with Stainless Steel

	FS	FS B
		
	No Cushion + No Skirt / Non Label Type	No Cushion + No Skirt / Non Label Type
Size		
6		
7		

#### FS6, FS7

Non Plating

ステンレス素地

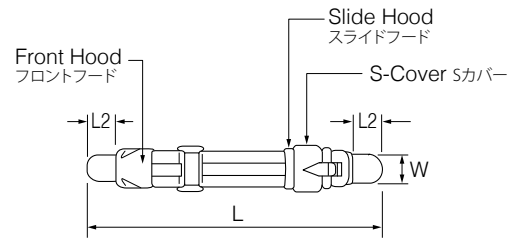
#### FS6B, FS7B

Black Plating

黒色仕上げ

### Size Chart

	L mm	L2 mm	W mm	Reel Foot Size 適合リール足
Size 6	138.0	12.0	12.0	~70mm×15mm
7	157.0	15.9	15.5	~75mm×17mm



### ⚠ Caution for All Plate Type Reel Seat

- To prevent reel dropping, please lock after checking that the reel foot has been firmly inserted into the front hood and slide hood.
- In order to prevent the corrosion of reel foot and the seat, please remove the reel from the seat when you maintain it after fishing.
- Regarding "reel foot size", some "reel foot" cannot equip because of the forms even if they conform to a specification size.
- Putting too much force on slide hood to arrow direction in the sketch may lose the reel fixation power.  
Please do not put too much force to the slide hood when releasing the reel.

- リール脱落防止のため、フロントフードとスライドフードにリール足がしっかり奥まで入ったことを確認したうえでロックをしてください。
- リール足およびシートの腐食を防ぐため、釣行後は必ずリールを外してからお手入れしてください。
- 寸法表の「適合リール足」につきましては、リール足の形状によっては、指定寸法でも入らない場合があります。
- プレートシートのSカバーを図の矢印方向に倒しすぎると、リール固定機能を失う恐れがありますので、リール固定を解除する場合、Sカバーに必要以上の力を入れないでください。

